

Gesamtkatalog

# CONTAINER



VOM MARKTFÜHRER!

# Über uns

## 45 Jahre Raum aus Stahl

Seit 45 Jahren steht BOS Best Of Steel an der Spitze der Branche für mobile Lagersysteme. Unsere Schlüsselwerte sind Qualität, Zuverlässigkeit und Innovation. Unser Ziel ist es, Ihnen stets einfache und passende Lösungen für Ihre vielfältigen Anforderungen zu bieten. Mit unseren Produkten erhalten Sie nicht nur robuste und flexible Lagerlösungen, sondern auch erstklassigen Service, der durch höchste Qualität, schnelle Bearbeitung und vollständige Abwicklung vom Angebot bis zum Auftrag überzeugt.

### SchnellbauContainer

Der BOS SchnellbauContainer ist der unangefochtene Klassiker im Bereich der mobilen Lagerräume. Er ist extrem schnell montiert, robust und in vielen Größen erhältlich. Dank der Modulbauweise können Sie ihn jederzeit und überall erweitern oder anpassen – ideal für kurzfristig erforderliche Lagerbedarfe. Egal, ob auf Baustellen, in der Industrie, im Handwerk oder im Handel – unser SchnellbauContainer bietet Ihnen Lagerraum **an jedem Ort, zu jeder Zeit und für jede Anwendung**.

### Unsere Mission

Unser Anspruch ist es, Ihnen Lösungen zu bieten, die nicht nur funktional, sondern auch wirtschaftlich sinnvoll sind. Wir verstehen die Bedürfnisse unserer Kundschaft und arbeiten kontinuierlich daran, unsere Produkte weiter zu optimieren. Egal, welche Herausforderungen Sie im Bereich Lagerung haben – mit BOS Best Of Steel haben Sie immer den richtigen Partner an Ihrer Seite.

### Kontaktieren Sie uns

Haben Sie Fragen oder möchten Sie mehr über unsere Produkte erfahren? Unser engagiertes Team steht Ihnen jederzeit zur Verfügung und hilft Ihnen gerne weiter.

Entdecken Sie die Welt von BOS Best Of Steel – Ihre Lösungen für mobile Lagerräume, die höchsten Ansprüchen gerecht werden.



Geprüfte Produkte schaffen Vertrauen und Sicherheit

BEST OF STEEL



Container	
➤ Nachhaltigkeit	4
➤ Produktvorteile	5
➤ SchnellbauContainer SC3000+	8
➤ SchnellbauContainer SC3000+ Türsysteme	10
➤ LagerContainer SC10+ / SC20+ / SC40+	12
➤ SchnellbauContainer SC3000+ Spezial	14
➤ MaterialContainer MCL+	16
➤ ContainerCombination SCC2100+ / SCC2400+ längsseitig gekoppelt	18
➤ ContainerCombination SCC2100+ / SCC2400+ stirnseitig gekoppelt	20
➤ BauleiterPlanHaus BPH+	22
➤ Unterstand US10+ / US20+	24
➤ MobilBox MB1+ / MB2+	26
➤ WerkzeugSicherungsBox WSB+	28
➤ SicherheitsGasLager SGL+	30
Referenzen	
➤ Container	32
Zubehör/Optionen	
➤ Ordnung	36
➤ Sicherheit	37
➤ Komfort	38

# Warum BOS?

## Das bieten wir Ihnen!

Entdecken Sie die unvergleichliche Qualität und Langlebigkeit unserer Container, die wir speziell für unsere anspruchsvolle Kundschaft entwickeln. Unsere Produkte zeichnen sich durch folgende Hauptmerkmale und Vorteile aus:



### Nachhaltiger Werkstoff Stahl

Unsere Container werden aus robustem, nachhaltigen Stahl mit hohem Recycling-Anteil gefertigt. Dieses Material garantiert eine äußerst hohe Lebensdauer bei nahezu nicht vorhandenem Verschleiß.


Ein weiterer entscheidender Vorteil: Im Bedarfsfall können unsere Produkte nahezu vollständig recycelt werden, was sie zu einer umweltfreundlichen Wahl macht.



### Made in Germany

Qualität, auf die Sie sich verlassen können: Unsere Container sind Made in Germany.

Dies garantiert sowohl höchste Verarbeitungsstandards als auch innovative Lösungen, die den anspruchsvollsten Anforderungen gerecht werden.



### Beratungsqualität

Was uns besonders auszeichnet, sind unsere umfassenden Serviceleistungen. Wir bieten eine exzellente Beratungsqualität, die Ihnen hilft, genau die Lösungen zu finden, die Ihrem Bedarf entsprechen.



### Schnelle Lieferungen

Wir wissen, wie wichtig Zeit in Ihrem Geschäft ist. Daher sorgen wir dafür, dass Ihre Bestellungen schnell und zuverlässig geliefert werden, damit Sie Ihre Projekte ohne Verzögerung weiterführen können.

# Ihre Vorteile auf einen Blick

- Nachhaltiger Stahl: Langlebig und nahezu vollständig recycelbar
- Made in Germany: Höchste Qualität und Fertigungsstandards
- Beratungsqualität: Individuelle und kompetente Beratung
- Schnelle Lieferungen: Zeitnahe und zuverlässige Lieferung




Vertrauen Sie auf unsere Expertise und nachhaltigen Lösungen.

Kontaktieren Sie uns noch heute, um mehr über unsere Produkte zu erfahren.



Qualität



Sicherheit

BOS verfügt über ein „**Integratives Management-System**“, denn zertifizierte Qualität setzt sich durch.

Permanente Überprüfung und kontinuierliche Verbesserungsprozesse sind die Eckpfeiler der BOS-Qualität.




Umwelt



Energie



# SchnellbauContainer







Der bewährte Standard für Bau, Industrie und Handwerk.

#### PRODUKTVORTEILE

- Stabil, robust, langlebig und unempfindlich
- Hohe Arbeits- und Betriebssicherheit, TÜV-/GS-Zeichen
- Schutz vor Einbruch und Diebstahl durch Profilzylinderschloss und massiven Treibriegel
- 4 Kranösen und Abstandhalter für den bequemen Transport
- Kostensparender Selbstaufbau (einfache Bausätze mit ausführlicher Montageanleitung)



DER KLASSIKER  
WEITERGEDACHT:  
WELTWEIT DIE NR. 1



BEST OF STEEL



Made in Germany

## SchnellbauContainer SC3000+ (mit und ohne Boden)

Der **professionell nutzbare** SchnellbauContainer SC3000+ von BOS Best Of Steel eignet sich für vielfältige Anwendungen. Er besticht durch seine Flexibilität, Mobilität und Stabilität und ist dadurch prädestiniert für den Einsatz auf kleinen wie auf großen Baustellen sowie in der Industrie und im Handwerk. Er zeichnet sich durch eine schnelle und unkomplizierte Aufbauweise aus, was ihn besonders effizient und zeitsparend macht.

Der SC3000+ bietet eine vielseitige und robuste Lösung für alle Lageranforderungen.

Für besonders schneereiche Gebiete gibt es den SC3000+ mit einer erhöhten Schneelastsicherheit von 300 kg/m<sup>2</sup> für die Versionen mit SE- und SZ-Türanordnungen.



WERKZEUGFREIE  
MONTAGE  
einfach & schnell



MONTAGE /  
DEMONTAGE  
in 5 Minuten


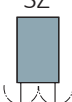

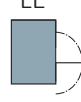
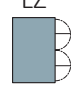


- 4 Kranösen für bequemen Transport auf der Baustelle – bis 3 Tonnen kranbar  
(Ausnahme: LZ-Version)
- Abstandhalter für den Staplertransport und zur Bodenbelüftung
- Schneelastsicherheit 210 kg/m<sup>2</sup>
- Erhöhung auf 300 kg/m<sup>2</sup> möglich (nur bei Türenanordnung SE und SZ, kein GS-Zeichen, nicht kranbar)
- Stabiler OSB-Holzboden
- Belastbarkeit 500 kg/m<sup>2</sup> (zulässige Flächenlast)
- Aufbau ohne Werkzeug, einfach und schnell, mit 2 Personen in 5 Minuten (Beispiel 3x2 m)

Lieferung:

- Zerlegte Anlieferung
- Montierte Anlieferung



	Türenanordnung: (Details siehe Seite 10- 11)					
	SZ	SE	LE	LZ		
	 Stirnseitig, 2-flügelig, Tür: 1750x1890 mm	 Stirnseitig, 1-flügelig, Tür: 1150x1890 mm	 Längsseitig, 1-flügelig, Tür: 1150x1890 mm	 Längsseitig, 2-flügelig, Tür: 1750x1890 mm (ohne TÜV/GS) (keine Lagerware)		
SC3000+	1x2	2x2	3x2	4x2	5x2	6x2
Breite außen/innen (mm)	2100 / 1975	2100 / 1975	2100 / 1975	2100 / 1975	2100 / 1975	2100 / 1975
Länge außen/innen (mm)	1100 / 975	2100 / 1975	3100 / 2975	4100 / 3975	5100 / 4975	6100 / 5975
Höhe außen/innen (mm)	2100 / 1935	2100 / 1935	2100 / 1935	2100 / 1935	2100 / 1935	2100 / 1935
Gewicht (kg)	220	325	410	515	600	705
Bestseller						

- ✓ Alle Container sind auch ohne Boden für einen ebenerdigen Zugang lieferbar.
- ✓ Alle Container sind auch in einer Höhe von 2400 mm lieferbar (siehe hierzu SC3000+ Spezial Seite 14).

### Unsere Bestseller!



SC3000+  
2x2-SE



SC3000+  
2x2-SZ



SC3000+  
3x2-SE



SC3000+  
3x2-SZ



SC3000+  
4x2-SE



SC3000+  
4x2-SZ

**UNSER STANDARD:  
HOHE STABILITÄT +  
SICHERHEIT**




## SchnellbauContainer SC3000+ Türsysteme

### AUSWAHL TÜRSYSTEME:

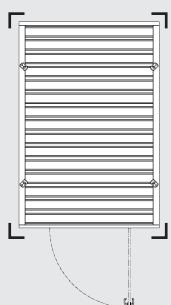
Für den SC3000+ stehen verschiedene Türsysteme zur Verfügung. Die Versionen SZ und SE sind stirnseitig eingebaut, die Varianten LE und LZ werden längsseitig integriert. Auf allen vier Container-Ecken können BOS-Schutzecken installiert werden. Diese bieten erhöhte Stabilität und Sicherheit, besonders für den „harten Alltag“ auf der Baustelle.

# SchnellbauContainer SC3000+ Türsysteme



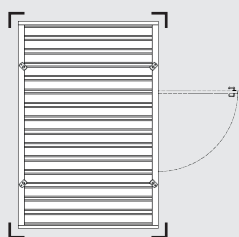
SZ

- Stirnseitig
- Zweiflügelig
- 1750 x 1890 mm
- Optional: 4 Schutzecken



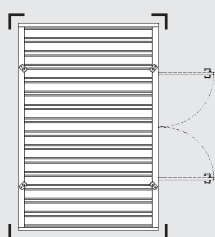
SE

- Stirnseitig
- Einflügelig
- 1150 x 1890 mm
- Optional: 4 Schutzecken



LE

- Längsseitig
- Einflügelig
- 1150 x 1890 mm
- Optional: 4 Schutzecken



LZ

- Längsseitig
- Zweiflügelig
- 1750 x 1890 mm
- Optional: 4 Schutzecken





DIE BESSERE  
ALTERNATIVE ZUM  
SEECONTAINER



BEST OF STEEL



Made in Germany

## LagerContainer SC10+ / SC20+ / SC40+

Der LagerContainer bietet einen **günstigen** und **großen Lagerraum** für Baustelle, Industrie, Handel und Handwerk. Als bessere Alternative zum Seecontainer überzeugt er durch seine robuste Bauweise und die Möglichkeit, bei Bedarf schnell den Standort zu wechseln.

LagerContainer von BOS Best Of Steel eignen sich ideal für vielfältige Anwendungen und sorgen für eine zuverlässige und flexible Lagerlösung, die den hohen Anforderungen in unterschiedlichen Branchen gerecht wird.



WERKZEUGFREIE  
MONTAGE  
einfach & schnell






MONTAGE /  
DEMONTAGE  
in 10 Minuten

- 4 Kranösen für bequemen Transport – bis 3 Tonnen kranbar (SC10+ / SC20+)
- Abstandhalter für den Staplertransport (SC10+ / SC20+) und zur Bodenbelüftung
- Schneelastsicherheit 210 kg/m<sup>2</sup> (SC10+ / SC20+)
- Stabiler OSB-Holzboden
- Belastbarkeit 500 kg/m<sup>2</sup> (zulässige Flächenlast)
- Aufbau ohne Werkzeug, einfach und schnell, mit 2 Personen in 10 Minuten (Beispiel SC10+)
- Schutzecken für erhöhte Stabilität



Lieferung:

- Zerlegte Anlieferung
- Montierte Anlieferung (SC10+ und SC20+)

 (SC10+ / SC20+)		Türanordnung: <div style="display: flex; justify-content: space-around; align-items: center;"> <div style="text-align: center;">               SE              Stirnseitig, 1-flügelig,              Tür: 1150x2235 mm           </div> <div style="text-align: center;">               SZ              Stirnseitig, 2-flügelig,              Tür: 1950x2235 mm           </div> </div>		
SC		10+	20+	40+ (= 2xSC20+, gekoppelt)
Breite außen/innen	(mm)	2300 / 2175	2300 / 2175	2300 / 2175
Länge außen/innen	(mm)	3100 / 2975	6100 / 5975	12200 / 12075
Höhe außen/innen	(mm)	2445 / 2280	2445 / 2280	2445 / 2280
Höhe Unterkante Dach im Kopplungsbereich	(mm)	–	–	2220
Gewicht	(kg)	475	810	1505



Ausführung SC10+SE



Ausführung SC10+SZ

DER MASS-  
GESCHNEIDERTE



BEST OF STEEL



Made in Germany

## SchnellbauContainer SC3000+ Spezial (mit und ohne Boden)

Unser Team realisiert auch ausgefallene Wünsche: SC3000+ Spezial sind **individuelle Container** für Ihren speziellen **Bedarf**, zum Beispiel mit besonderen Abmessungen oder Ausstattungswünschen und für außergewöhnliche Einsatzzwecke.

Länge, Breite und Höhe – alles ganz nach Ihrem Wunsch!



- Sondergrößen sind in den Rastermaßen +/- 200 mm in Breite und Länge möglich
- Auch Sonderhöhen und Individualausstattungen sind lieferbar
- Die Türanordnung ist individuell an den Längs- und Stirnwänden ausführbar



		Türanordnung:			
		SE	SZ	LE	LZ
		Stirnseitig, 1-flügelig, Tür: variabel	Stirnseitig, 2-flügelig, Tür: variabel	Längsseitig, 1-flügelig, Tür: variabel	Längsseitig, 2-flügelig, Tür: variabel
SC3000+ Spezial					
Breite	(mm)	700 bis 2900			
Länge	(mm)	700 bis 6100			
Höhe	(mm)	1600 / 2100 / 2400 / 2600			

✓ **Alle Container sind auch ohne Boden für einen ebenerdigen Zugang lieferbar.**



Balkon-Container schaffen Platz bei knappem Wohnraum



Container in schmaler Ausführung



Container mit extra breiter Tür und ohne Bodenausführung



Container mit Kiemen zur Belüftung



Container in niedriger Ausführung



Container in Sonderlänge



Container mit Trennwand



BEST OF STEEL



Made in Germany

## MaterialContainer MCL+


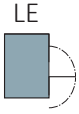
Der MaterialContainer MCL+ ist der kleine Bruder des SC3000+ und bestens als Einstiegsmodell für den **privaten Gebrauch** geeignet.

An per LKW oder Kran nicht zugänglichen Orten ist der MCL+ von BOS Best Of Steel durch die zerlegte Anlieferung die perfekte Lösung. Dieser Basis-Container ist vielseitig einsetzbar und erfüllt alle Ansprüche an eine universelle Nutzung, wie z. B. als Geräteschuppen, Fahrradgarage etc.

- Schneelastsicherheit 210 kg/m<sup>2</sup>
- Stabiler OSB-Holzboden
- Belastbarkeit 300 kg/m<sup>2</sup> (zulässige Flächenlast)
- Aufbau mit Werkzeug, einfach und schnell, mit 2 Personen in 30 Minuten

Lieferung:

- Zerlegte Anlieferung

		Türanordnung:		
		 SE	 LE	
		Stirnseitig, 1-flügelig, Tür: 1150x1890 mm	Längsseitig, 1-flügelig, Tür: 1150x1890 mm	
MCL+		2x2	3x2	4x2
Breite außen/innen	(mm)	2100 / 1975	2100 / 1975	2100 / 1975
Länge außen/innen	(mm)	2100 / 1975	3100 / 2975	4100 / 3975
Höhe außen/innen	(mm)	2080 / 1935	2080 / 1935	2080 / 1935
Gewicht	(kg)	315	415	500



MCL+ als Gartenhaus



MCL+ als Lagerraum



**Jetzt neu!**

Mehr Kopffreiheit bei  
unseren Modellen in den  
Längen 3 m und 4 m.

**DAS RAUMWUNDER**

Bis zu 30 m<sup>2</sup>



**BEST OF STEEL**



Made in Germany

## ContainerCombination längsseitig gekoppelt SCC2100+ / SCC2400+ (mit und ohne Boden)






Die ContainerCombination von BOS Best Of Steel bietet die perfekte Lösung, wenn der Platzbedarf bis zu **30 m<sup>2</sup>** beträgt (und damit die Kapazität eines normalen Containers übersteigt) und gleichzeitig ein kostengünstiges und jederzeit einfach **standortveränderbares** Lagerkonzept mit hohem Nutzen-/Kosten-Verhältnis gewünscht wird.






Diese flexible Lagereinheit kann mühelos an unterschiedliche Standorte angepasst werden und eignet sich hervorragend als Mini-Lagerhalle. Sie kombiniert die Vorteile von Mobilität und Stabilität und stellt eine ideale Lagerlösung für verschiedenste Anforderungen dar.

- Stabile und verwindungssteife Bauweise auf Basis des SchnellbauContainers SC3000+
- In 2 verschiedenen Außenhöhen verfügbar: 2,1 m und 2,4 m
- Abstandhalter zur Bodenbelüftung
- Stabiler OSB-Holzboden
- Belastbarkeit 500 kg/m<sup>2</sup> (zulässige Flächenlast)
- Der Aufbau ist wie beim SchnellbauContainer einfach und schnell
- Schutzecken für erhöhte Stabilität

Lieferung:

- Zerlegte Anlieferung

 2100 mm Höhe		<b>Türanordnung:</b> <div>     </div> <div>           Längsseitig, 1-flügelig, Tür:1150x1890 mm           Längsseitig, 1-flügelig, Tür:1150x1890 mm           Längsseitig, 2-flügelig, Tür:1750x1890 mm           Längsseitig, 2-flügelig, Tür:1750x1890 mm         </div>					
SCC2100+ längsseitig		3x4	3x6	4x4	4x6	5x4	5x6
Breite außen/innen	(mm)	4330 / 4205	6560 / 6435	4330 / 4205	6560 / 6435	4330 / 4205	6560 / 6435
Länge außen/innen	(mm)	3100 / 2975	3100 / 2975	4100 / 3975	4100 / 3975	5100 / 4975	5100 / 4975
Höhe außen/innen	(mm)	2315 / 1935	2315 / 1935	2315 / 1935	2315 / 1935	2315 / 1935	2315 / 1935
Höhe Unterkante Dach im Kopplungsbereich	(mm)	1875	1875	1875	1875	1875	1875
Gewicht	(kg)	775	1125	970	1410	1130	1645

 2400 mm Höhe		<b>Türanordnung:</b> <div>     </div> <div>           Längsseitig, 1-flügelig, Tür:1150x2235 mm           Längsseitig, 1-flügelig, Tür:1150x2235 mm           Längsseitig, 2-flügelig, Tür:1750x2235 mm           Längsseitig, 2-flügelig, Tür:1750x2235mm         </div>					
SCC2400+ längsseitig		3x4	3x6	4x4	4x6	5x4	5x6
Breite außen/innen	(mm)	4330 / 4205	6560 / 6435	4330 / 4205	6560 / 6435	4330 / 4205	6560 / 6435
Länge außen/innen	(mm)	3100 / 2975	3100 / 2975	4100 / 3975	4100 / 3975	5100 / 4975	5100 / 4975
Höhe außen/innen	(mm)	2660 / 2280	2660 / 2280	2660 / 2280	2660 / 2280	2660 / 2280	2660 / 2280
Höhe Unterkante Dach im Kopplungsbereich	(mm)	2220	2220	2220	2220	2220	2220
Gewicht	(kg)	820	1185	1020	1475	1190	1715

✓ **Alle Container sind auch ohne Boden für einen ebenerdigen Zugang lieferbar.**



BEST OF STEEL



Made in Germany

## ContainerCombination stirnseitig gekoppelt SCC2100+ / SCC2400+ (mit und ohne Boden)

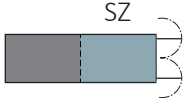
Wenn lange Gegenstände (z. B. Rohrleitungen) gelagert werden müssen und dafür eine **einfach standortveränderbare** Lösung mit einer Länge **bis zu 12 m** erforderlich ist, kommt die ContainerCombination SCC2100+ / SCC2400+ zum Einsatz. Sie ist gleichzeitig ein **kostengünstiger** und **sicherer** Aufbewahrungsort mit hohem Nutzen-/Kosten-Verhältnis.

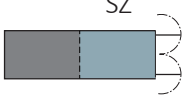
Setzen Sie die ContainerCombination auch als Mini-Lagerhalle ein.

- Stabile und verwindungssteife Bauweise auf Basis des SchnellbauContainers SC3000+
- In 2 verschiedenen Außenhöhen verfügbar: 2,1 m und 2,4 m
- Abstandhalter zur Bodenbelüftung
- Stabiler OSB-Holzboden
- Belastbarkeit 500 kg/m<sup>2</sup> (zulässige Flächenlast)
- Der Aufbau ist wie beim SchnellbauContainer einfach und schnell
- Schutzecken für erhöhte Stabilität

Lieferung:

- Zerlegte Anlieferung

Maßangaben in mm	Türanordnung:						
2100 mm Höhe							
SCC2100+ stirnseitig	6x2	7x2	8x2	9x2	10x2	11x2	12x2
Breite außen/innen	2100/1975	2100/1975	2100/1975	2100/1975	2100/1975	2100/1975	2100/1975
Länge außen/innen	6200/6075	7200/7075	8200/8075	9200/9075	10200/10075	11200/11075	12200/12075
Höhe außen/innen	2100/1935	2100/1935	2100/1935	2100/1935	2100/1935	2100/1935	2100/1935
Höhe Unterkante Dach im Kopplungsbereich	1875	1875	1875	1875	1875	1875	1875
Gewicht (kg)	750	855	965	1050	1135	1245	1350

Maßangaben in mm	Türanordnung:						
2400 mm Höhe							
SCC2400+ stirnseitig	6x2	7x2	8x2	9x2	10x2	11x2	12x2
Breite außen/innen	2100/1975	2100/1975	2100/1975	2100/1975	2100/1975	2100/1975	2100/1975
Länge außen/innen	6200/6075	7200/7075	8200/8075	9200/9075	10200/10075	11200/11075	12200/12075
Höhe außen/innen	2445/2280	2445/2280	2445/2280	2445/2280	2445/2280	2445/2280	2445/2280
Höhe Unterkante Dach im Kopplungsbereich	2220	2220	2220	2220	2220	2220	2220
Gewicht (kg)	810	920	1030	1125	1215	1325	1440

✓ Alle Container sind auch ohne Boden für einen ebenerdigen Zugang lieferbar.





BEST OF STEEL



Made in Germany

## BauleiterPlanHaus BPH+

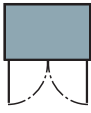
Das BauleiterPlanHaus ist ein perfektes **Mini-Büro auf der Baustelle**, das Schutz vor Regen und Wind bietet sowie optimal als „Treffpunkt“ für Architekten und Bauleiter geeignet ist.

Zugleich ist das stabile und abschließbare BPH+ ein sicherer **Aufbewahrungsort** für Pläne und Zeichnungen.

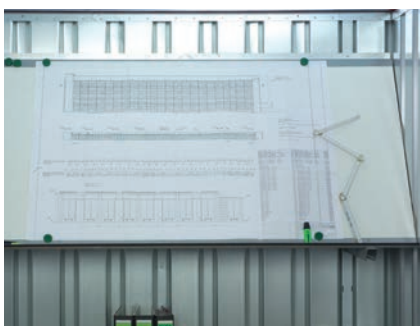
- Türfeststeller verhindert ein „Zuschlagen“ der Tür
- 4 Kranösen für bequemen Transport
- Kranbar im Leerzustand
- Staplertaschen für den Transport
- Stabiler OSB-Holzboden
- Belastbarkeit 500 kg/m<sup>2</sup> (zulässige Flächenlast)
- Schutzecken für erhöhte Stabilität

Lieferung:

- Montierte Anlieferung

		<b>Türanordnung:</b>  <p>Dachüberstand: 1x2 m, Tür: 2-flügelig, 1750x1890 mm</p>
<b>BPH+</b>		
Breite außen/innen	(mm)	2100 / 1975
Länge außen/innen	(mm)	1100 / 975 (inkl. Dachüberstand 2100)
Höhe außen/innen	(mm)	2080 / 1935
Gewicht (inkl. Zubehör)	(kg)	280

## ZUBEHÖR/OPTIONEN:



Zeichnungsablage mit 1 Regalboden



Zeichnungsständer



Lichtfeld im Dach



BEST OF STEEL



Made in Germany

## Unterstand US10+ / US20+

Der Unterstand US10+ / US20+ **schützt vor Wind und Wetter** und ist trotzdem **frei zugänglich**.

Er ist praktisch und großzügig dimensioniert und eignet sich für die Lagerung von Material, Geräten, Fahrzeugen oder als Unterstand für Mensch und Tier.

- Ebenerdiger, schwellenfreier Zugang
- Bodenbefestigung mit Erdnägeln
- Wahlweise Bodenbefestigung mit Dübeln auf Fundament
- Aufbau einfach und schnell ohne besondere Hilfsmittel
- Schutzdecken für erhöhte Stabilität

Lieferung:

- Zerlegte Anlieferung

US		US10+	US20+
Breite außen/innen	(mm)	2300 / 2175	2300 / 2175
Länge außen/innen	(mm)	3100 / 2975	6100 / 5975
Höhe außen/innen	(mm)	2380 / 2340	2380 / 2340
Einfahrtshöhe (Träger)	(mm)	2140	2140
Gewicht	(kg)	340	530



US20+ als Kombi-Unterstand für Abfallgefäße und Fahrräder



US20+ zur Unterbringung von Gitterboxen, schneller Zugriff mit Stapler oder Hubwagen



US20+ als Fahrradgarage



DAS MOBILE LAGER –  
DER CONTAINER AUF  
ROLLEN



BEST OF STEEL



Made in Germany

## MobilBox MB1+ / MB2+



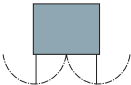
Die MobilBox von BOS Best Of Steel ist ein **abschließbarer, mobiler Materialschrank/ Werkstattwagen**, der für Wetter-, Material- und Diebstahlschutz sorgt – insbesondere auf Großbaustellen mit mehreren Etagen, aber auch in Werkstatt und Betrieb.

Für den täglichen Einsatz haben wir sie besonders robust und sicher konstruiert.

- 4 Kranösen serienmäßig. MB1+ kranbar bis 300 kg, MB2+ kranbar bis 600 kg
- Abstandhalter für den Staplertransport und zur Bodenbelüftung
- Schutzecken für erhöhte Stabilität
- Schneelastsicherheit 210 kg/m<sup>2</sup>
- Stabiler OSB-Holzboden
- Belastbarkeit 500 kg/m<sup>2</sup> (zulässige Flächenlast)

Lieferung:

- Montierte Anlieferung

		<b>Türanordnung:</b> <div style="display: flex; justify-content: space-around; align-items: center;"> <div style="text-align: center;">  <p>Tür: 1-flügelig, 750x1390 mm</p> </div> <div style="text-align: center;">  <p>Tür: 2-flügelig, 1750x1390 mm</p> </div> </div>	
MB		MB1+	MB2+
Breite außen/innen	(mm)	1100 / 975	2100 / 1975
Länge außen/innen	(mm)	700 / 575	700 / 575
Höhe außen/innen	(mm)	1600 / 1435	1600 / 1435
Höhe mit Rollen außen/innen	(mm)	1795 / 1435	1795 / 1435
Gewicht	(kg)	100	160



Traglast Lenk- und Bockrollen:  
300 kg/Rolle



Ausführung MB1+



Ausführung MB2+

DER SAFE



BEST OF STEEL



Made in Germany

## WerkzeugSicherungsBox WSB+

Wenn für die **sichere und abschließbare Verwahrung** von persönlichem Werkzeug, Kleingeräten und allgemeiner Ausrüstung eine Lagermöglichkeit benötigt wird, die auf LKW, Transportern, Anhängern, Pritschenfahrzeugen oder direkt auf der Baustelle eingesetzt werden kann, dann ist die WSB+ die perfekte Lösung.

Hoher Diebstahl-, Wetter- und Materialschutz sowie die einfache Beschickung sind die großen Pluspunkte der WerkzeugSicherungsBox.

- Als „Safe“ für wertvolle Kleingeräte und teures Werkzeug
- Kann fest auf dem Fahrzeug montiert werden
- Gasdruckfedern verhindern „Herunterschlagen“ des Deckels
- Transport der Box:
  - Manuell (4 Haltegriffe)
  - Stapler (Abstandhalter, auch zur Bodenbelüftung)
  - Kran (4 Kranösen), kranbar bis 250 kg zulässiges Gesamtgewicht
- Schutzecken für erhöhte Stabilität
- Stabiler OSB-Holzboden
- Belastbarkeit 500 kg/m<sup>2</sup> (zulässige Flächenlast)

Lieferung:

- Montierte Anlieferung

WSB+		
Breite außen/innen	(mm)	1900 / 1770
Länge außen/innen	(mm)	700 / 570
Höhe außen/innen	(mm)	875 / 750
Gewicht	(kg)	105



2 optionale Diskusschlösser



Typisches Bild auf dem Bau:  
WSB+ auf einem Pritschenwagen



EXTRA SICHER



BEST OF STEEL



Made in Germany

## SicherheitsGasLager SGL+

Das SicherheitsGasLager von BOS Best Of Steel bietet eine **kostengünstige und sichere Aufbewahrungsmöglichkeit** zur gesetzeskonformen Lagerung von Gasflaschen. Diese Lagereinheit entspricht den strengen Sicherheitsanforderungen und überzeugt durch ihre Wirtschaftlichkeit.





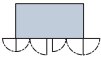
Mit seiner robusten Bauweise schützt das SGL+ vor äußeren Einflüssen und gewährleistet gleichzeitig die einfache Zugänglichkeit der Gasflaschen. Durch seine flexible und zugleich stabile Konstruktion lässt es sich problemlos in bestehende Lagerkonzepte integrieren. Das SicherheitsGasLager erfüllt höchste Sicherheitsstandards.

- Haltebügel und Spanngurte sichern die Gasflaschen gegen Umfallen
- 4 Kranösen für den bequemen Transport
- Kranbar im Leerzustand
- Abstandhalter für den Staplertransport und zur Bodenbelüftung
- Gitterrostboden zur natürlichen Belüftung
- Belastbarkeit 500 kg/m<sup>2</sup> (zulässige Flächenlast)

Lieferung:

- Montierte Anlieferung

❗ Die TRGS 510 regelt das Lagern von Gasflaschen. Unter anderem ist dort beschrieben, dass Gasflaschen auf ebenem Boden gelagert und gegen Umfallen gesichert werden müssen. Hierzu können z. B. Spanngurte verwendet werden (im Lieferumfang enthalten).

Türanordnung:		SE  1x1-flügelig, Tür: 1305x1890 mm	SZ  1x2-flügelig, Tür: 1750x1890 mm	SZ  1x2-flügelig, Tür: 1750x1890 mm	LE/LE  2x1-flügelig, Tür: 1305x1890 mm	LZ/LZ  2x2-flügelig, Tür: 1750x1890 mm
SGL+		1,5x1,5	1x2	2x2	3x2	4x2
Breite außen/innen	(mm)	1500 / 1375	2100 / 1975	2100 / 1975	2100 / 1975	2100 / 1975
Tiefe außen/innen	(mm)	1500 / 1375	1100 / 975	2100 / 1975	3100 / 2975	4100 / 3975
Höhe außen/innen	(mm)	2100 / 1935	2100 / 1935	2100 / 1935	2100 / 1935	2100 / 1935
Lagerkapazität	(Stück)					
• 5 kg (Ø 230 mm)		32	32	75	104	149
• 11 kg (Ø 300 mm)		18	18	42	66	90
• 33 kg (Ø 320 mm)		16	18	39	60	81
• 50 kg (Ø 230 mm)		32	32	75	104	149
Gewicht (inkl. Zubehör)	(kg)	240	240	350	500	650

✅ **Alle SicherheitsGasLager sind auch ohne Boden für einen ebenerdigen Zugang lieferbar.**



SGL+ 1,5x1,5 SE



SGL+ 1x2 SZ



SGL+ 3x2 LE/LE



SGL+ 4x2 LZ/LZ

# Referenzen

## Container



Im Skatepark Emsdetten



Als Lagerraum für eine Kiteschule



Auf einem Erdbeerfeld



Als Motorradgarage



Auf einem Open Air Festival



Als Verkaufsstand in Australien



# Referenzen

## Container



Auf einer Baustelle an der Mosel



Als Lagerraum am Strand



Mit Holzverkleidung



In einem Park als Lager



Als Einhausung für einen Stromverteilerkasten



Auf dem Dach eines Industriegebäudes




# Referenzen

## Container



Als Geräteschuppen



Als Rohrlager



Als bodenlose Ausführung für einen ebenerdigen Zugang



Als Werkzeugbox in der Garage



On Tour



Als zusätzlicher Stauraum



# Referenzen

## Container



Als Gartencontainer



Als Tierunterstand



Am Kran



Getarnt im Wald



Als Fahrradschuppen




Auf einem Bauhof



# Zubehör/Optionen

## Ordnung



### RaumNutzRegal

3 Ebenen, 1/2/3 m Länge,  
420 mm Tiefe. Aus verzinktem Stahl, 50 kg Traglast pro  
Regalarm. Höhenverstellbar im 100 mm-Raster.

Artikel-Nr.	Höhe 2100 mm	Höhe 2400 mm
1 m	ZRS210-3-1-420	ZRS240-3-1-420
2 m	ZRS210-3-2-420	ZRS240-3-2-420
3 m	ZRS210-3-3-420	ZRS240-3-3-420



### Geräteleiste

Einhängbare, verzinkte Geräteleiste für Schaufel, Spaten,  
Besen etc.

Artikel-Nr. ZGL-C



### Kleiderhakenleiste

Einhängbare, verzinkte Stahlleiste mit 5 Haken für Kleidung,  
Kopfbedeckungen etc.

Artikel-Nr. ZKHL-C



### Schlauch-/Kabelaufhängung

Einhängbare, verzinkte Stahl-Aufhängung in Halbschalenform  
für Gartenschlauch, Elektrokabel etc.

Artikel-Nr. ZSKA

## Zubehör/Optionen

### Sicherheit



#### Einbruchsicherung

Nachrüstbares Sicherheitssystem inkl. Vorhängeschloss für BOS-Container/SchnellBauHallen ab Baujahr 2010.

Artikel-Nr. ZEBS-1 (1-flg. Tür)

Artikel-Nr. ZEBS-2 (2-flg. Tür)



#### Diebstahl-Verriegelung

Nachrüstbare Sicherungsstange für 1-flg. und 2-flg. Türen aus massivem Vollmaterial inkl. Vorhängeschloss.

Artikel-Nr. ZDSV-1-W (1-flg. Tür)

Artikel-Nr. ZDSV-2-1750 (2-flg. Tür 1750 mm)

Artikel-Nr. ZDSV-2 (2-flg. Tür 1950 mm)



#### VdS anerkanntes Sicherheitsschloss

Erfüllt spezielle Anforderungen von Versicherungsgesellschaften.

Für 2-flügelige Türen.

Artikel-Nr. ZEBS-2VDS



#### Kondenswasser-Stop

Die werksseitig aufgetragene Beschichtung der Dachunterseite saugt Luftfeuchtigkeit auf und schützt das Lagergut wirksam vor Wassertropfen.

Artikel-Nr. ZAKW



#### Schutzecken

Schutzecken bieten zusätzlichen Diebstahl- und Anfahrerschutz sowie erhöhte Stabilität.

Artikel-Nr. ZSE-2100 für Containerhöhe 2,1 m (pro Stück)

Artikel-Nr. ZSE-2400 für Containerhöhe 2,4 m (pro Stück)



## Zubehör/Optionen

### Komfort



#### Große Auffahrrampe

Geeignet für 1-flg. und 2-flg. Türen. Hergestellt aus rutschfestem Aluminium-Duettblech, Größe 870 x 1460 mm, Gewicht 25 kg, Flächentraglast 250 kg.

Artikel-Nr. ZAFR-920



#### Kleine Auffahrrampe

Geeignet für 1-flg. und 2-flg. Türen. Hergestellt aus rutschfestem Aluminium-Duettblech, Größe 500 x 500 mm, Gewicht 3 kg, Flächentraglast 200 kg.

Artikel-Nr. ZAFR-500



#### Universal-Dachaufnahme

Zur Anbringung von Solaranlagen, Werbeschildern usw. Werkzeuglose Montage in jeder Dachsicke.

Artikel-Nr. ZUDA2100 für Containerbreite 2,1 m

Artikel-Nr. ZUDA2300 für Containerbreite 2,3 m



#### BOS-Video-Service:

Hier können Sie das Zubehör live erleben.

## Zubehör/Optionen

### Komfort

13



#### Elektro-Paket FutureBall

Kann mit montierten Magneten an die Wand oder Decke gehangen werden. Faltbarer Haken zur optionalen Aufhängung.

Energiesparende SMD-LED Lampe, 5 m Anschlussleitung mit Schutzkontakt-Stecker, Steckdose, Ein-/Aus-Schalter.

Artikel-Nr. ZEP

14



#### Lichtfeld im Dach

Lichtfeld im Dach spendet Helligkeit ohne Stromanschluss

Artikel-Nr. ZDLD-1x2 für Containerbreite 2,1 m

Artikel-Nr. ZDLD-1x2,2 für Containerbreite 2,3 m

15



#### Schiebefenster aus Kunststoff

750 x 850 mm, mit Einfachverglasung, innenliegender Verriegelung (als Diebstahlsicherung) und Blendläden mit Magnetsicherung (zur Fixierung der geöffneten Blendläden)

Artikel-Nr. ZSFG

# Kompetenz und Know-how

## Darauf können Sie sich verlassen

Seit 45 Jahren vertrauen Kunden in der ganzen Welt auf unsere Erfahrung und unseren Qualitätsanspruch. SchnellbauContainer von BOS Best Of Steel lösen Lagerprobleme in kürzester Zeit, sind TÜV-geprüft und gewähren eine hohe Arbeits- und Betriebssicherheit. Wir setzen auf schnelle und einfache Montierbarkeit, hochwertige Werkstoffe und eine robuste Verarbeitung.

### Bewährte Best-Point-Technologie – Ihre Vorteile:

Unsere einzigartige Best-Point-Verbindungstechnologie sorgt dafür, dass die Materialoberfläche nicht beschädigt wird. Dies hat zwei wesentliche Vorteile:

1. **Unversehrte Zinkschicht:** Im Vergleich zu konventionellen Fertigungsverfahren bleibt die schützende Zinkschicht intakt.
2. **Langfristiger Korrosionsschutz:** Wir sind von der Qualität unserer Best-Point-Verbindungen so überzeugt, dass wir Ihnen eine 10-jährige Korrosionsschutz-Garantie bieten.



In unserem Unternehmensbereich „Stahlzargen“ produzieren wir seit über 55 Jahren Türrahmen aus Stahl. Unsere Produkte sind nicht nur funktional, sondern auch mehrfach für ihr hervorragendes Design prämiert worden. Besuchen Sie uns auf [www.BestOfSteel.de](http://www.BestOfSteel.de) und überzeugen Sie sich selbst.



Qualität



Umwelt



Sicherheit



Energie



**BOS GmbH Best Of Steel**

Lütkenfelde 4, D-48282 Emsdetten

Telefon: +49 (0)2572 203-170

Telefax: +49 (0)2572 203-179

E-Mail: [Container@BestOfSteel.de](mailto:Container@BestOfSteel.de)

Web: [www.Container-BestOfSteel.de](http://www.Container-BestOfSteel.de)

Ihr Fachhändler:



BOS Best Of Steel is proud to be part of the JELD-WEN global family of product brands and companies.